«ՋԵՓՅՈՒՌ-ԵՐԵՔ» ՍՊԸ-ի կողմից 2023 թվականին ՀՀ Կոտայքի մարզի Ջրաբերի լիթոլիդային պեմզաների հանքավայրի հարավ արևմտյան տեղամասի շահագործման ընթացքում կատարված բնապահպանական մշտադիտարկման արդյունքների տարեկան հաշվետվություն

Ջրաբերի լիթոլիդային պեմզաների հանքավայրի հարավ արևմտյան տեղամասի հանքավայրը գտնվում է ՀՀ Կոտայքի մարզի Ջրաբեր գյուղից 1.2 կմ դեպի հարավ արևմուտք: Արդյունահանման աշխատանքները կայանում են օգտակար հանածոյի զանգվածից էքսկավատորով անմիջական շերեփման և տրանսպորտային միջոցների բարձման մեջ՝ ապարները նախնական փխրեցում չեն պահանջում:

Տարվա ամպամած օրերի միջին թիվը կազմում է 75: Օդի հարաբերական խոնավությունը 71% է: Շրջանի կլիման բնութագրվում է ցուրտ ձմեռով և մեղմ, զով ամառով: Օդի միջին ջերմաստիճանը հունվարին -7.9°C-ից մինչև - 19.8°C է, հուլիս-օգոստոսին՝ 13.0-25.4°C: Տեղումների տարեկան քանակը տատանվում է 310 մմ - մինչև 726 մմ: Ամռանը գերակշռում են հյուսիս-արևելյան, իսկ ձմռանը հարավ-արևմտյան ուղղության քամիները:

2 և 3 դիտակետերը նախատեսված են օդի որակի մշտադիտարկման համար: Դիտակետ 1-ը նախատեսված է աղմուկի չափումների համար:

Ընկերության տարածքում 2023թ.-ին իրականացվել են բնապահպանական մշտադիտարկումներ, որոնց արդյունքները ներկայացվում են համաձայն ՀՀ կառավարության 2018թ.-ի փետրվարի 22-ի N191-Ն որոշմամբ սահմանված պլանավորվող մշտադիտարկումների իրականացման պահանջների և մշտադիտարկումների արդյունքների վերաբերյալ հաշվետվությունների ներկայացման կարգի:

Մշտադիտարկումների օբյեկտը	Մշտադիտարկումների վայրը	Ցուցանիշը	Մշտադիտարկումների տեսակը	Հաճախականությունը	Արդյունքը	
Մթնոլորտային օդ	Դիտակետ 2	Ընդհանուր կախված մասնիկներ (միջին 24 ժամ) (մգ/մ3)	Սարքավորումով չափումներ	ամսեկան	Հունվար	0.085
					Փետրվար	0.089
					Մարտ	0.079
					Ապրիլ	0.101
					Մայիս	0.103
					Հունիս	0.131
					Հուլիս	0.142
					Օգոստոս	0.141
					Սեպտեմբեր	0.112
					Հոկտեմբեր	0.105
					Նոյեմբեր	0.09
					Դեկտեմբեր	0.094
Մթնոլորտային օդ	Դիտակետ 2	Ընդհանուր կախված մասնիկներ (առավելագույն միանվագ 24 ժամվա ընթացքում) (մգ/մ3)	Սարքավորումով չափումներ	ամսեկան	Հունվար	0.099
					Փետրվար	0.104
					Մարտ	0.121
					Ապրիլ	0.168
					Մայիս	0.368
					Հունիս	0.245
					Հուլիս	0.273
					Օգոստոս	0.299
					Սեպտեմբեր	0.421
					Հոկտեմբեր	0.366
					Նոյեմբեր	0.118
					Դեկտեմբեր	0.103
Մթնոլորտային օդ	Դիտակետ 3	Ընդհանուր կախված մասնիկներ	Սարքավորումով չափումներ	ամսեկան	Հունվար	0.081
					Փետրվար	0.087
					Մարտ	0.099
					Ապրիլ	0.084

Մշտադիտարկումների օբյեկտը	Մշտադիտարկումների վայրը	Ցուցանիշը	Մշտադիտարկումների տեսակը	Հաճախականությունը	Արդյունքը	
		(միջին 24 ժամ) (մգ/մ3)			Մայիս	0.111
					Հունիս	0.112
					Հուլիս	0.135
					Օգոստոս	0.123
					Սեպտեմբեր	0.112
					Հոկտեմբեր	0.107
					Նոյեմբեր	0.096
					Դեկտեմբեր	0.103
Մթնոլորտային օդ	Դիտակետ 3	Ընդհանուր կախված մասնիկներ (առավելագույն միանվագ 24 ժամվա ընթացքում) (մգ/մ3)	Սարքավորումով չափումներ	ամսեկան	Հունվար	0.099
					Փետրվար	0.104
					Մարտ	0.121
					Ապրիլ	0.138
					Մայիս	0.361
					Հունիս	0.225
					Հուլիս	0.239
					Օգոստոս	0.299
					Սեպտեմբեր	0.321
					Հոկտեմբեր	0.266
					Նոյեմբեր	0.144
					Դեկտեմբեր	0.103
Աղմուկ	Դիտակետ 1	Leq (dBA) 24 ժամյա չափում	Սարքավորումով չափումներ	ամսեկան	Հունվար	29
					Փետրվար	30
					Մարտ	28
					Ապրիլ	27
					Մայիս	28
					Հունիս	29
					Հուլիս	30
					Օգոստոս	29

Մշտադիտարկումների օբյեկտը	Մշտադիտարկումների վայրը	Ցուցանիշը	Մշտադիտարկումների տեսակը	Հաճախականությունը	Արդյունքը	
					Սեպտեմբեր	30
					Հոկտեմբեր	30
					Նոյեմբեր	29
					Դեկտեմբեր	31

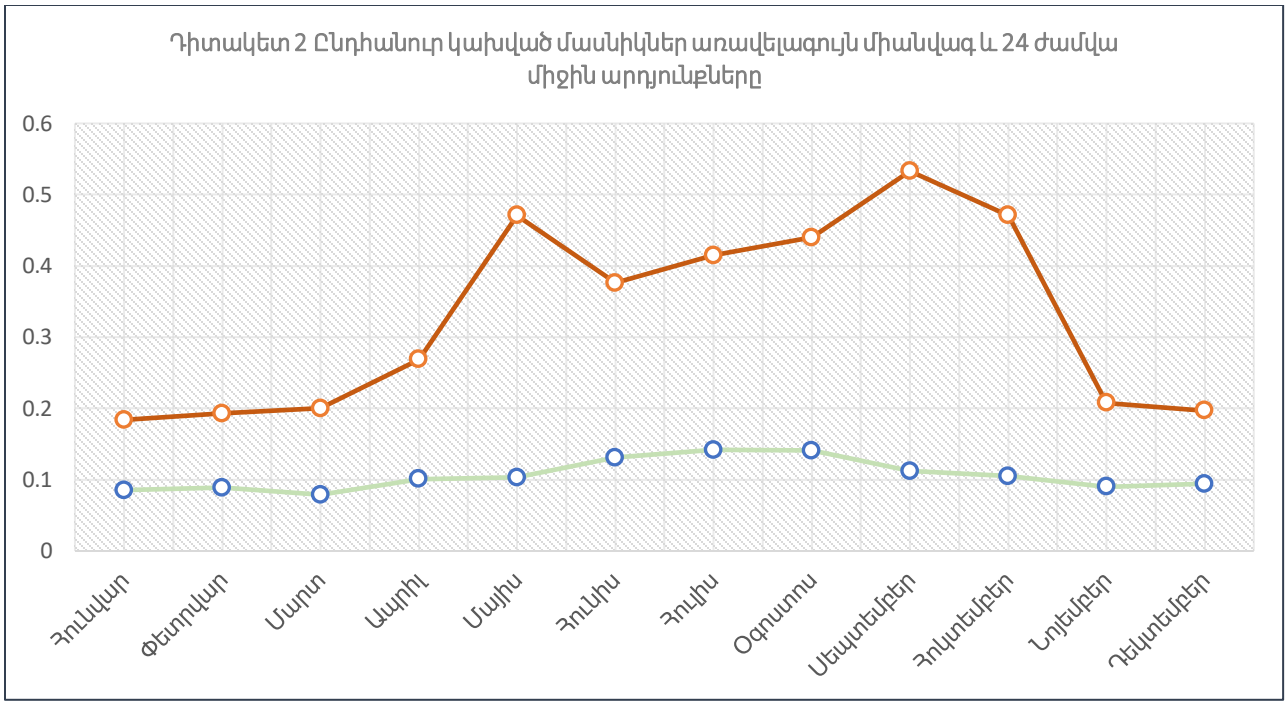
Դիտակետ 2 Ընդհանուր կախված մասնիկներ առավելագույն միանվագ և 24 ժամվա միջին արդյունքները
0.6
0.5
0.4
0.3
0.2
0.1
0
Հունվար
Փետրվար
Մարտ
Ապրիլ
Մայիս
Հունիս
Հուլիս
Օգոստոս
Սեպտեմբեր
Հոկտեմբեր
Նոյեմբեր
Դեկտեմբեր

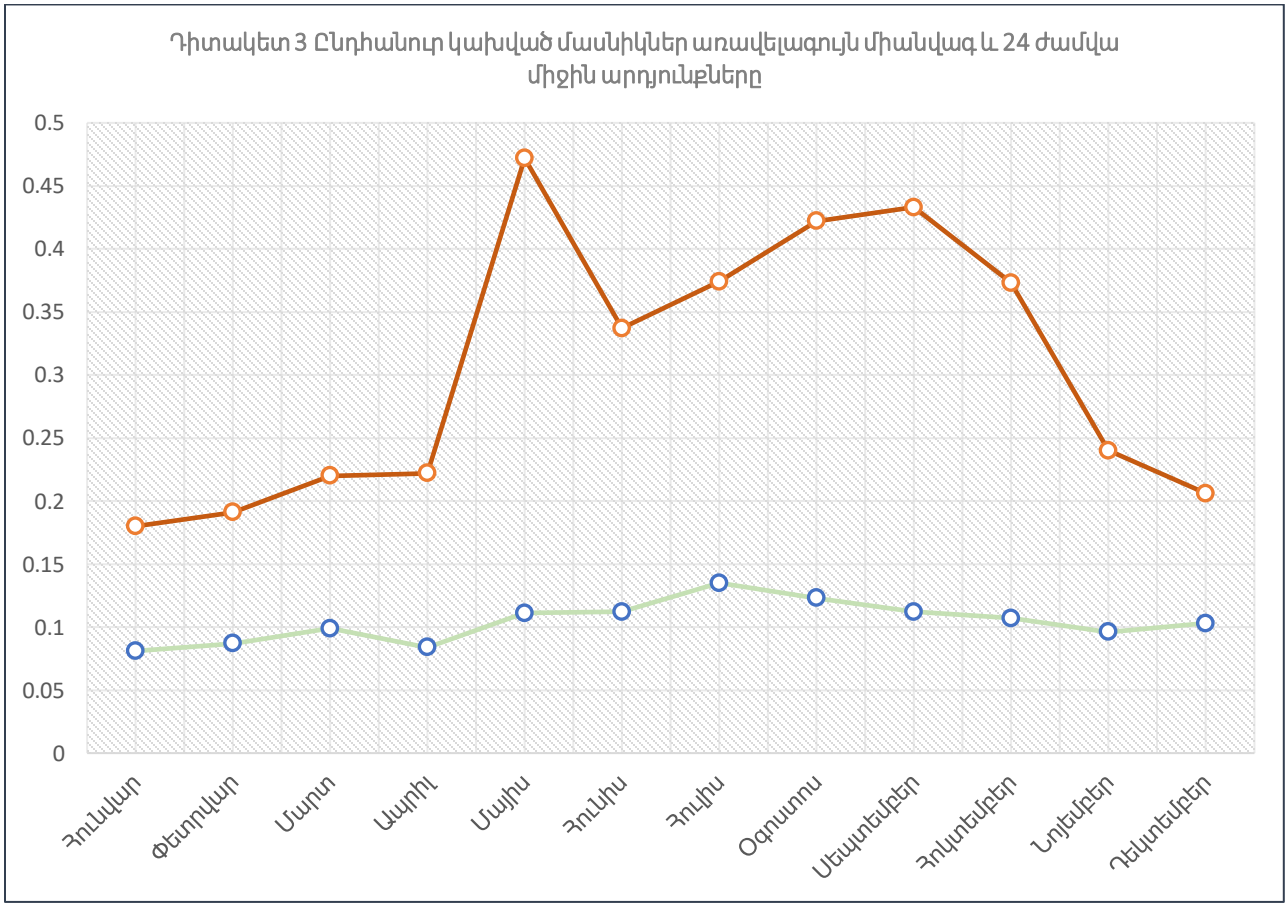
Դիտակետ 3 Ընդհանուր կախված մասնիկներ առավելագույն միանվագ և 24 ժամվա միջին արդյունքները
0.5
0.45
0.4
0.35
0.3
0.25
0.2
0.15
0.1
0.05
0
Հունվար
Փետրվար
Մարտ
Ապրիլ
Մայիս
Հունիս
Հուլիս
Օգոստոս
Սեպտեմբեր
Հոկտեմբեր
Նոյեմբեր
Դեկտեմբեր

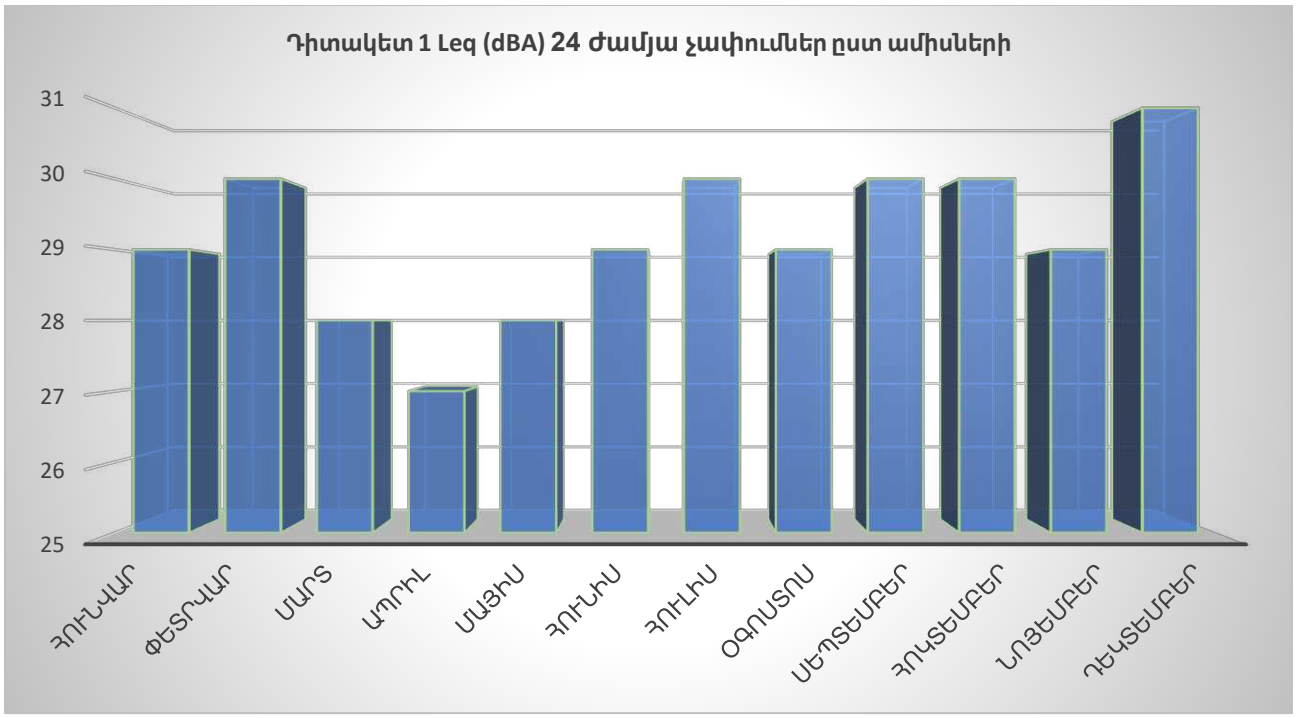

Տեղեկատվությունը ներկայացրեց

_____

(գտնվելու և գործունեության իրականացման վայրը, հեռախոսահամարը, կայքը, էլեկտրոնային հասցեն՝ առկայության դեպքում)

Ղեկավար _____ _____

(պաշտոնը, անունը, ազգանունը) (ստորագրությունը, ամիսը, ամսաթիվը, տարեթիվը)