«Ախուրյանի կոոպշին» ՍՊԸ-ի կողմից 2025 թվականի ավազակոպճային խարնուրդի հանքավայրի /Ջարդիչ կայանք/ շահագործման ընթացքում կատարված մշտադիտարկման արդյունքների տարեկան հաշվետվություն

ՀՀ Շիրակի մարզի Ղարիբջանյանի ավազակոպճային խարնուրդի հանքավայրը /Ջարդիչ կայանք/ շահագործումն իրականացվում է «Ախուրյանի կոոպշին» ՍՊԸ-ի կողմից, որը 17.12.2021թ.-ին ստացել է շրջակա միջավայրի վրա ազդեցության փորձաքննության դրակա եզրակացություն:

Ղարիբջանյանի ավազակոպճային խարնուրդի հանքավայրը գտնվում է ՀՀ Շիրակի մարզում՝ Ղարիբջանյան գյուղի կենտրոնից մոտ 1.2կմ արևմուտք: Հանքավայրից դեպի արևմուտք՝ Ախուրյան գետի աջակողմյան մասում գտնվում է Ախուրիկ գյուղը: Հանքավայրը և ջարդիչ տեսակավորող կայանքը գտնվում են Ղարիբջանյան գյուղի վարչական սահմաններում: Մորֆոլոգիական տեսակետից հանքավայրը գտնվում է Շիրակի հարթավայրում, որը շրջափակում է Շիրակի և Փամբակի լեռնաշղթաներով, ինչպես նաև Արագած լեռան հրաբխային զանգվածով: Տեղամասը իրենից ներկայացնում է հարթ տարածք՝ սակավաթեք ռելիեֆով և գտնվում է 1450-1455մ բացարձակ բարձրությունների վրա: Հանքավայրի երկրաբանական կառուցվածքում մասնակցում են Ախուրյան գետի ժամանակակից ալյուվյալ-պրոլյուվյալ ու ճահճային առաջացումները և ողողոհունային ալյուվյալ ավազակոպճային նստվածքները: Շրջանի հիմնական ջրային երակը Ախուրյան գետն է: Տարածքի կլիման բնութագրվում է չափավոր, երկարատև տաք ամառով և ցուրտ ձմեռով: Օդի բացարձակ առավելագույն ջերմաստիճանը հասնում է 38^{0}C: Օդի բացարձակ նվազագույն ջերմաստիճանը հասնում է -36^{0}C: Տարեկան մթնոլորտային տեղումների քանակը կազմում է 498մմ: Գերակշռում են 3.5-5.0մ/վրկ արագության, արևելյան ուղղության քամիները: Ձյան ծածկոցի հաստությունը կազմում է 61սմ, ճնշումը 70կգս/մ^2: Հողի սառչելու խորությունը հասնում է 92սմ:

Ընկերության տարածքում 2025 թ.-ին իրականացվել են բնապահպանական մշտադիտարկումներ, որոնց արդյունքները ներկայացվում են համաձայն ՀՀ

կառավարության 2018թ.-ի փետրվարի 22-ի N191-Ն որոշմամբ սահմանված պլանավորվող մշտադիտարկումների իրականացման պահանջների և մշտադիտարկումների արդյունքների վերաբերյալ հաշվետվությունների ներկայացման կարգի:

Մ1- X =8397419, Y=4512834 Մթնոլորտային օդ, աղմուկ
Մ3- X =8397651,Y=4513098 Մթնոլորտային օդ
Մ4 X =8397665,Y=4513084 Մթնոլորտային օդ, աղմուկ
Մ6 X =8397500,Y=4512884 Մթնոլորտային օդ

Մշտադիտարկումնե րի օբյեկտը	Մշտադիտարկումնե րի վայրը	Ցուցանիշը	Մշտադիտարկումնե րի տեսակը	Հաճախականությ ունը	Արդյունքը	
Մթնոլորտային օդ	Դիտակետ Մ1	Ընդհանուր կախված մասնիկներ (միջին 24 ժամ) (մգ/մ3)	Սարքավորումով չափումներ	ամսեկան	Հունվար	0.037
					Փետրվար	0.037
					Մարտ	0.051
					Ապրիլ	0.054
					Մայիս	0.064
					Հունիս	0.078
					Հուլիս	0.088
					Օգոստոս	0.098
					Սեպտեմբեր	0.092
					Հոկտեմբեր	0.09
					Նոյեմբեր	0.089
					Դեկտեմբեր	0.045
Մթնոլորտային օդ	Դիտակետ Մ1	Ընդհանուր կախված մասնիկներ (առավելագու յն միանվագ 24 ժամվա ընթացքում) (մգ/մ3)	Սարքավորումով չափումներ	ամսեկան	Հունվար	0.05
					Փետրվար	0.052
					Մարտ	0.07
					Ապրիլ	0.073
					Մայիս	0.112
					Հունիս	0.122
					Հուլիս	0.124
					Օգոստոս	0.131
					Սեպտեմբեր	0.121
					Հոկտեմբեր	0.119
					Նոյեմբեր	0.08
					Դեկտեմբեր	0.052
Մթնոլորտային օդ	Դիտակետ Մ3	Ընդհանուր կախված մասնիկներ	Սարքավորումով չափումներ	ամսեկան	Հունվար	0.038
					Փետրվար	0.044
					Մարտ	0.053
					Ապրիլ	0.054

Մշտադիտարկումների օբյեկտը	Մշտադիտարկումների վայրը	Ցուցանիշը	Մշտադիտարկումների տեսակը	Հաճախականությունը	Արդյունքը	
		(միջին 24 ժամ) (մգ/մ3)			Մայիս	0.062
					Հունիս	0.081
					Հուլիս	0.081
					Օգոստոս	0.097
					Սեպտեմբեր	0.095
					Հոկտեմբեր	0.091
					Նոյեմբեր	0.09
					Դեկտեմբեր	0.049
Մթնոլորտային օդ	Դիտակետ Մ3	Ընդհանուր կախված մասնիկներ (առավելագույն միանվագ 24 ժամվա ընթացքում) (մգ/մ3)	Սարքավորումով չափումներ	ամսեկան	Հունվար	0.04
					Փետրվար	0.045
					Մարտ	0.069
					Ապրիլ	0.07
					Մայիս	0.073
					Հունիս	0.111
					Հուլիս	0.118
					Օգոստոս	0.14
					Սեպտեմբեր	0.119
					Հոկտեմբեր	0.225
					Նոյեմբեր	0.094
					Դեկտեմբեր	0.064
Մթնոլորտային օդ	Դիտակետ Մ4	Ընդհանուր կախված մասնիկներ (միջին 24 ժամ) (մգ/մ3)	Սարքավորումով չափումներ	ամսեկան	Հունվար	0.042
					Փետրվար	0.043
					Մարտ	0.059
					Ապրիլ	0.064
					Մայիս	0.126
					Հունիս	0.063
					Հուլիս	0.08
					Օգոստոս	0.09

Մշտադիտարկումների օբյեկտը	Մշտադիտարկումների վայրը	Ցուցանիշը	Մշտադիտարկումների տեսակը	Հաճախականությունը	Արդյունքը	
					Սեպտեմբեր	0.125
					Հոկտեմբեր	0.097
					Նոյեմբեր	0.089
					Դեկտեմբեր	0.047
Մթնոլորտային օդ	Դիտակետ Մ4	Ընդհանուր կախված մասնիկներ (առավելագույն միանվագ 24 ժամվա ընթացքում) (մգ/մ3)	Սարքավորումով չափումներ	ամսեկան	Հունվար	0.064
					Փետրվար	0.056
					Մարտ	0.071
					Ապրիլ	0.062
					Մայիս	0.118
					Հունիս	0.254
					Հուլիս	0.121
					Օգոստոս	0.122
					Սեպտեմբեր	0.061
					Հոկտեմբեր	0.113
					Նոյեմբեր	0.071
					Դեկտեմբեր	0.051
Մթնոլորտային օդ	Դիտակետ Մ6	Ընդհանուր կախված մասնիկներ (միջին 24 ժամ) (մգ/մ3)	Սարքավորումով չափումներ	ամսեկան	Հունվար	0.038
					Փետրվար	0.0421
					Մարտ	0.052
					Ապրիլ	0.054
					Մայիս	0.062
					Հունիս	0.081
					Հուլիս	0.083
					Օգոստոս	0.098
					Սեպտեմբեր	0.09
					Հոկտեմբեր	0.089
					Նոյեմբեր	0.09
					Դեկտեմբեր	0.042

Մշտադիտարկումնե րի օբյեկտը	Մշտադիտարկումնե րի վայրը	Ցուցանիշը	Մշտադիտարկումնե րի տեսակը	Հաճախականությ ունը	Արդյունքը	
Մթնոլորտային օդ	Դիտակետ Մ6	Ընդհանուր կախված մասնիկներ (առավելագույն միանվագ 24 ժամվա ընթացքում) (մգ/մ3)	Սարքավորումով չափումներ	ամսեկան	Հունվար	0.047
					Փետրվար	0.047
					Մարտ	0.069
					Ապրիլ	0.078
					Մայիս	0.11
					Հունիս	0.116
					Հուլիս	0.204
					Օգոստոս	0.135
					Սեպտեմբեր	0.118
					Հոկտեմբեր	0.18
					Նոյեմբեր	0.094
					Դեկտեմբեր	0.058
Աղմուկ	Դիտակետ Մ1	Leq (dBA) 24 ժամյա չափում	Սարքավորումով չափումներ	ամսեկան	Հունվար	29
					Փետրվար	28
					Մարտ	26
					Ապրիլ	27
					Մայիս	29
					Հունիս	30
					Հուլիս	29
					Օգոստոս	31
					Սեպտեմբեր	31
					Հոկտեմբեր	29
					Նոյեմբեր	27
					Դեկտեմբեր	27
Աղմուկ	Դիտակետ Մ4	Leq (dBA)	Սարքավորումով չափումներ	ամսեկան	Հունվար	30
					Փետրվար	27
					Մարտ	28

Մշտադիտարկումների օբյեկտը	Մշտադիտարկումների վայրը	Ցուցանիշը	Մշտադիտարկումների տեսակը	Հաճախականությունը	Արդյունքը	
		24 ժամյա չափում			Ապրիլ	29
					Մայիս	28
					Հունիս	28
					Հուլիս	27
					Օգոստոս	31
					Սեպտեմբեր	30
					Հոկտեմբեր	32
					Նոյեմբեր	29
					Դեկտեմբեր	29

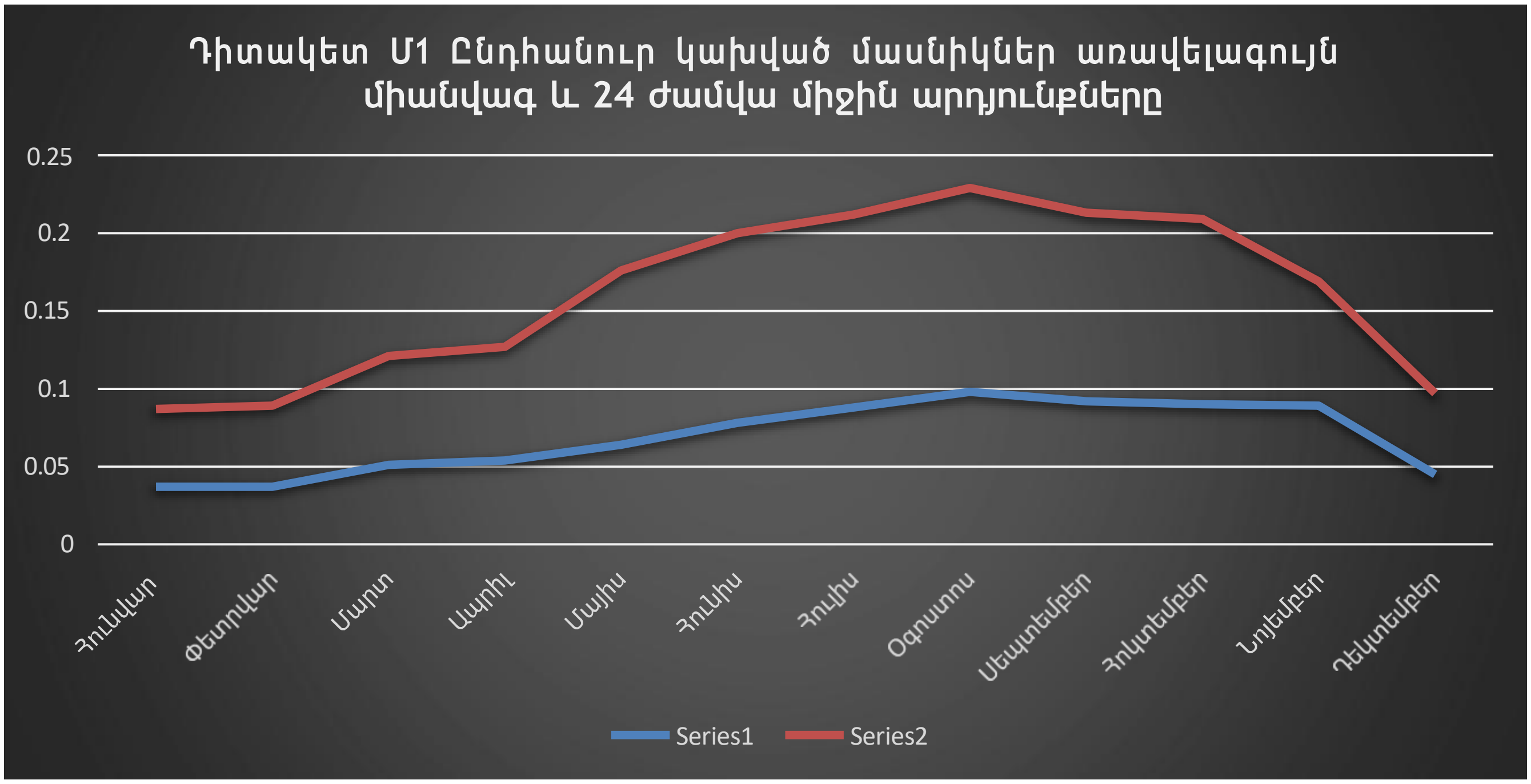
Դիտակետ Մ1 Ընդհանուր կախված մասնիկներ առավելագույն միանվագ և 24 ժամվա միջին արդյունքները
0.25
0.2
0.15
0.1
0.05
0
Հունվար
Փետրվար
Մարտ
Ապրիլ
Մայիս
Հունիս
Հուլիս
Օգոստոս
Սեպտեմբեր
Հոկտեմբեր
Նոյեմբեր
Դեկտեմբեր
Series1
Series2

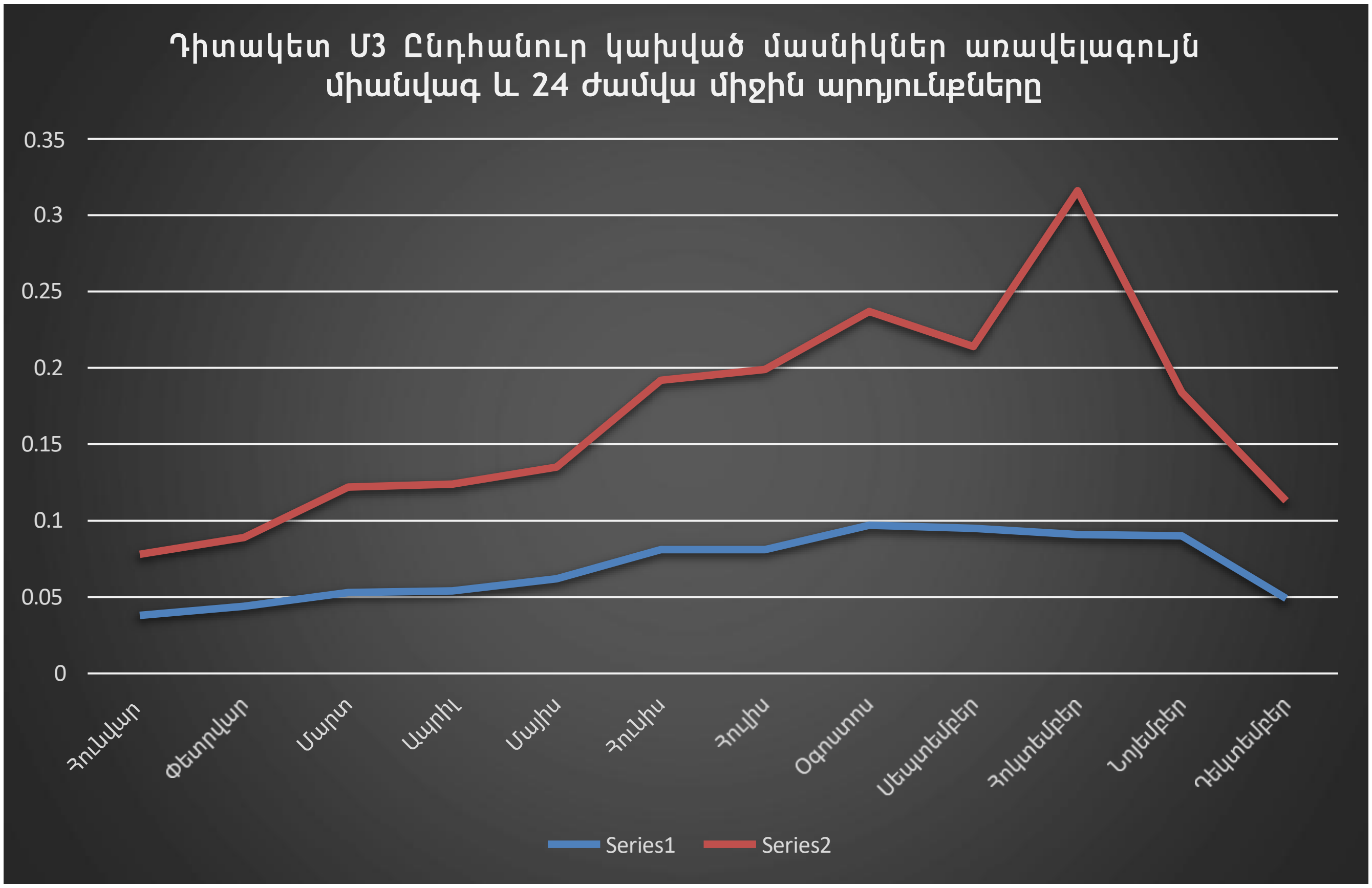
Դիտակետ Մ3 Ընդհանուր կախված մասնիկներ առավելագույն միանվագ և 24 ժամվա միջին արդյունքները
0.35
0.3
0.25
0.2
0.15
0.1
0.05
0
Հունվար
Փետրվար
Մարտ
Ապրիլ
Մայիս
Հունիս
Հուլիս
Օգոստոս
Սեպտեմբեր
Հոկտեմբեր
Նոյեմբեր
Դեկտեմբեր
Series1
Series2

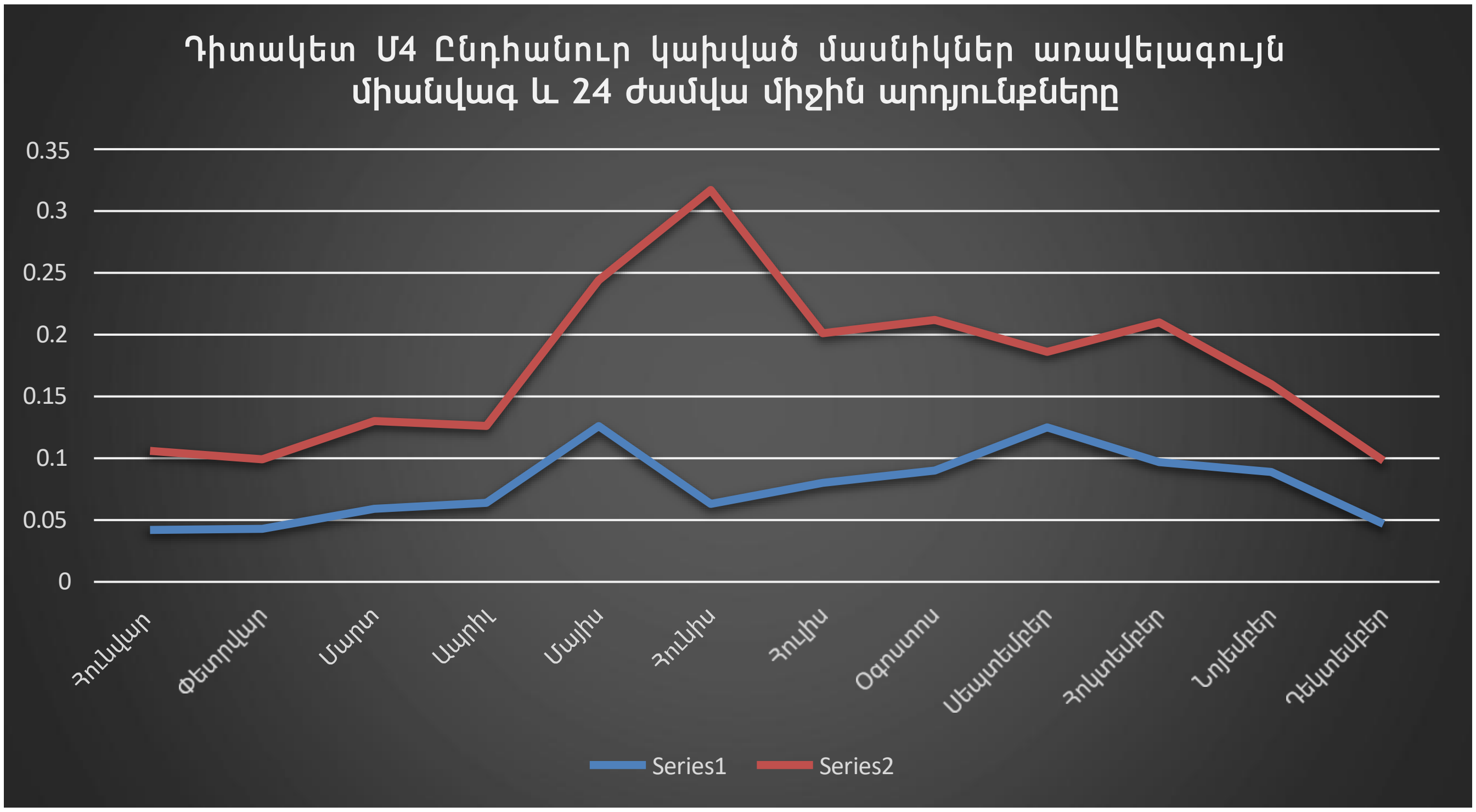
Դիտակետ Մ4 Ընդհանուր կախված մասնիկներ առավելագույն միանվագ և 24 ժամվա միջին արդյունքները
0.35
0.3
0.25
0.2
0.15
0.1
0.05
0
Հունվար
Փետրվար
Մարտ
Ապրիլ
Մայիս
Հունիս
Հուլիս
Օգոստոս
Սեպտեմբեր
Հոկտեմբեր
Նոյեմբեր
Դեկտեմբեր
Series1
Series2

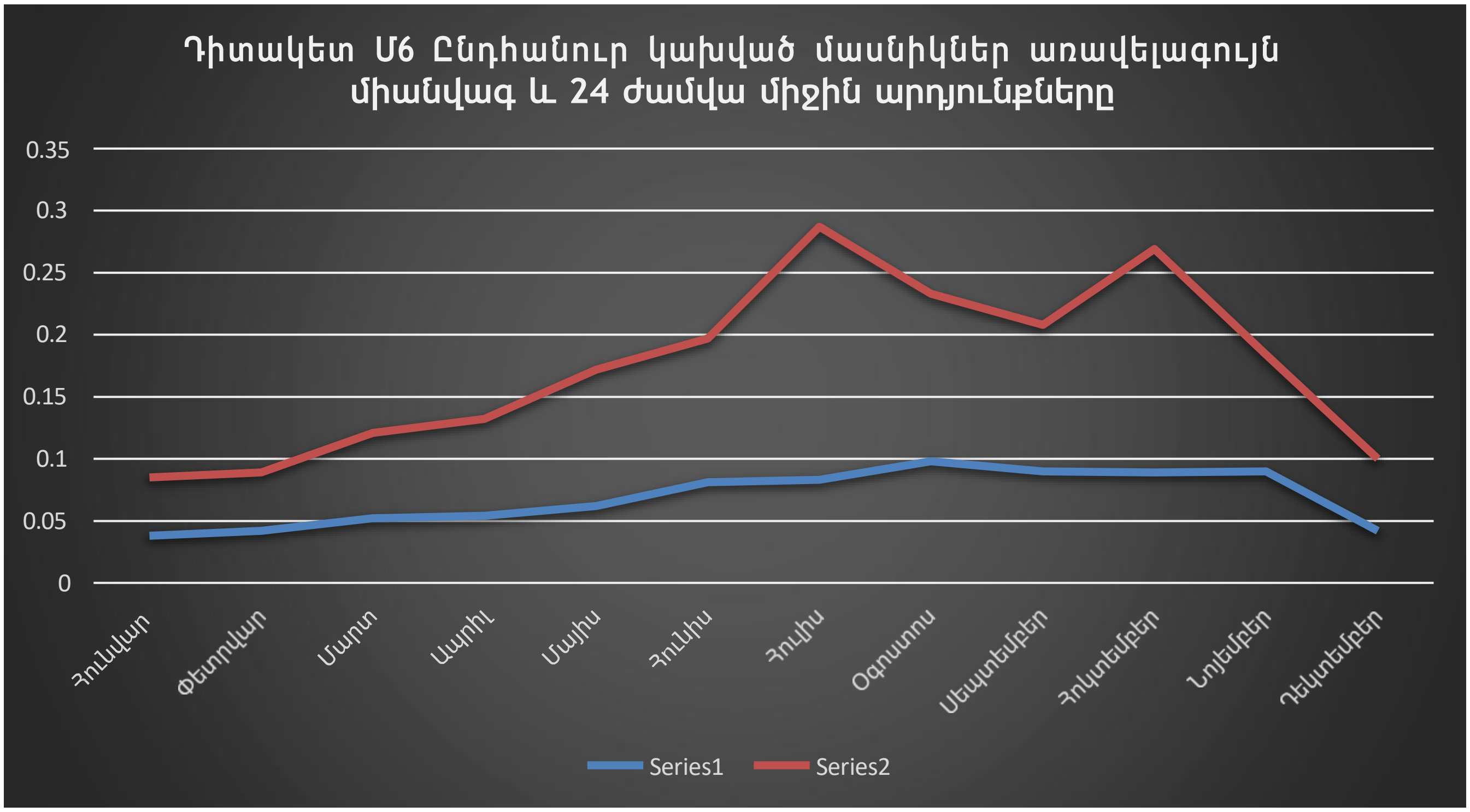
Դիտակետ Մ6 Ընդհանուր կախված մասնիկներ առավելագույն միանվագ և 24 ժամվա միջին արդյունքները
0.35
0.3
0.25
0.2
0.15
0.1
0.05
0
Հունվար
Փետրվար
Մարտ
Ապրիլ
Մայիս
Հունիս
Հուլիս
Օգոստոս
Սեպտեմբեր
Հոկտեմբեր
Նոյեմբեր
Դեկտեմբեր
Series1
Series2

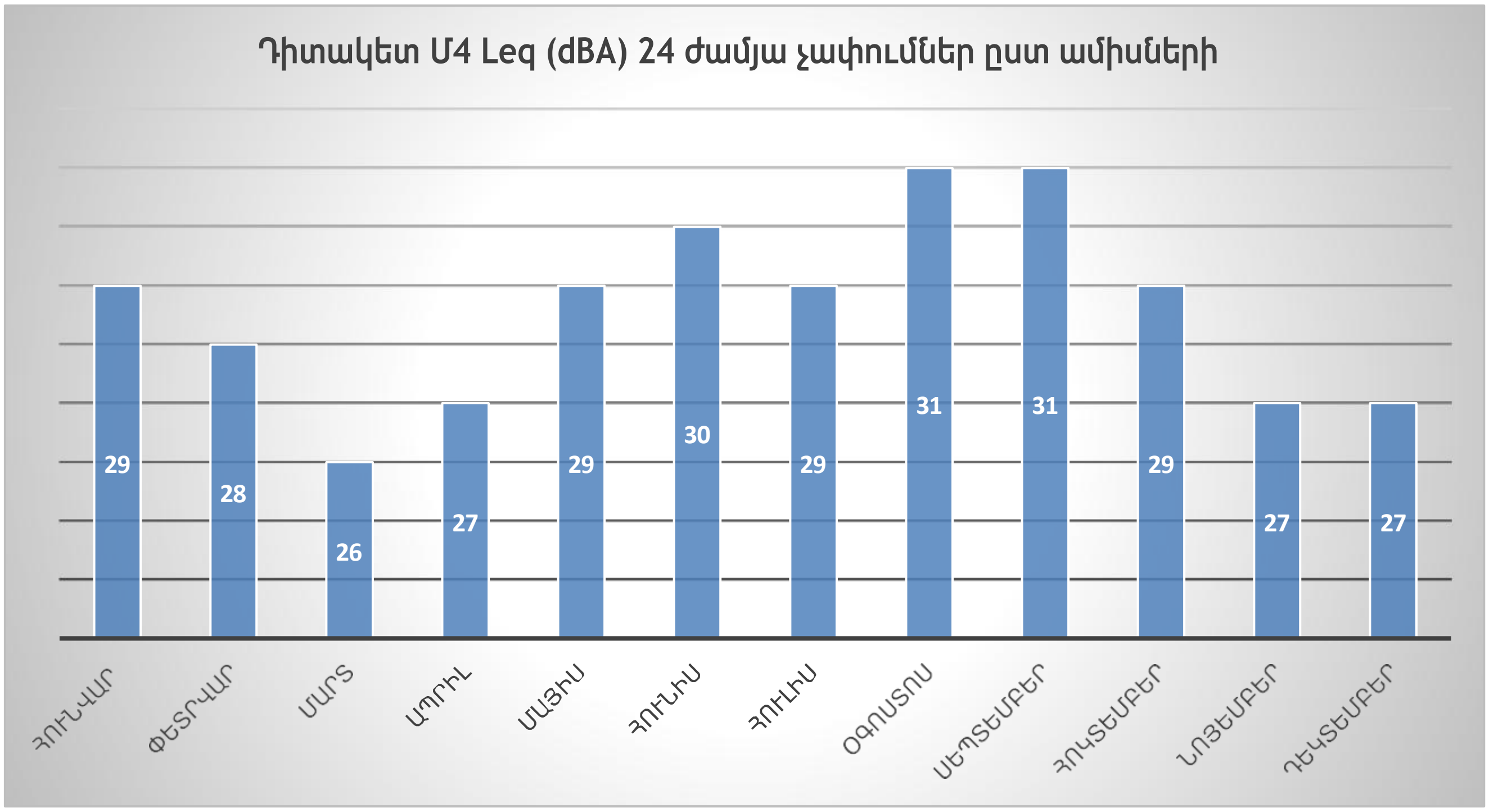
Դիտակետ Մ4 Leq (dBA) 24 ժամյա չափումներ ըստ ամիսների
29
28
26
27
29
30
29
31
31
29
27
27
ՀՈՒՆՎԱՐ
ՓԵՏՐՎԱՐ
ՄԱՐՏ
ԱՊՐԻԼ
ՄԱՅԻՍ
ՀՈՒՆԻՍ
ՀՈՒԼԻՍ
ՕԳՈՍՏՈՍ
ՍԵՊՏԵՄԲԵՐ
ՀՈԿՏԵՄԲԵՐ
ՆՈՅԵՄԲԵՐ
ԴԵԿՏԵՄԲԵՐ

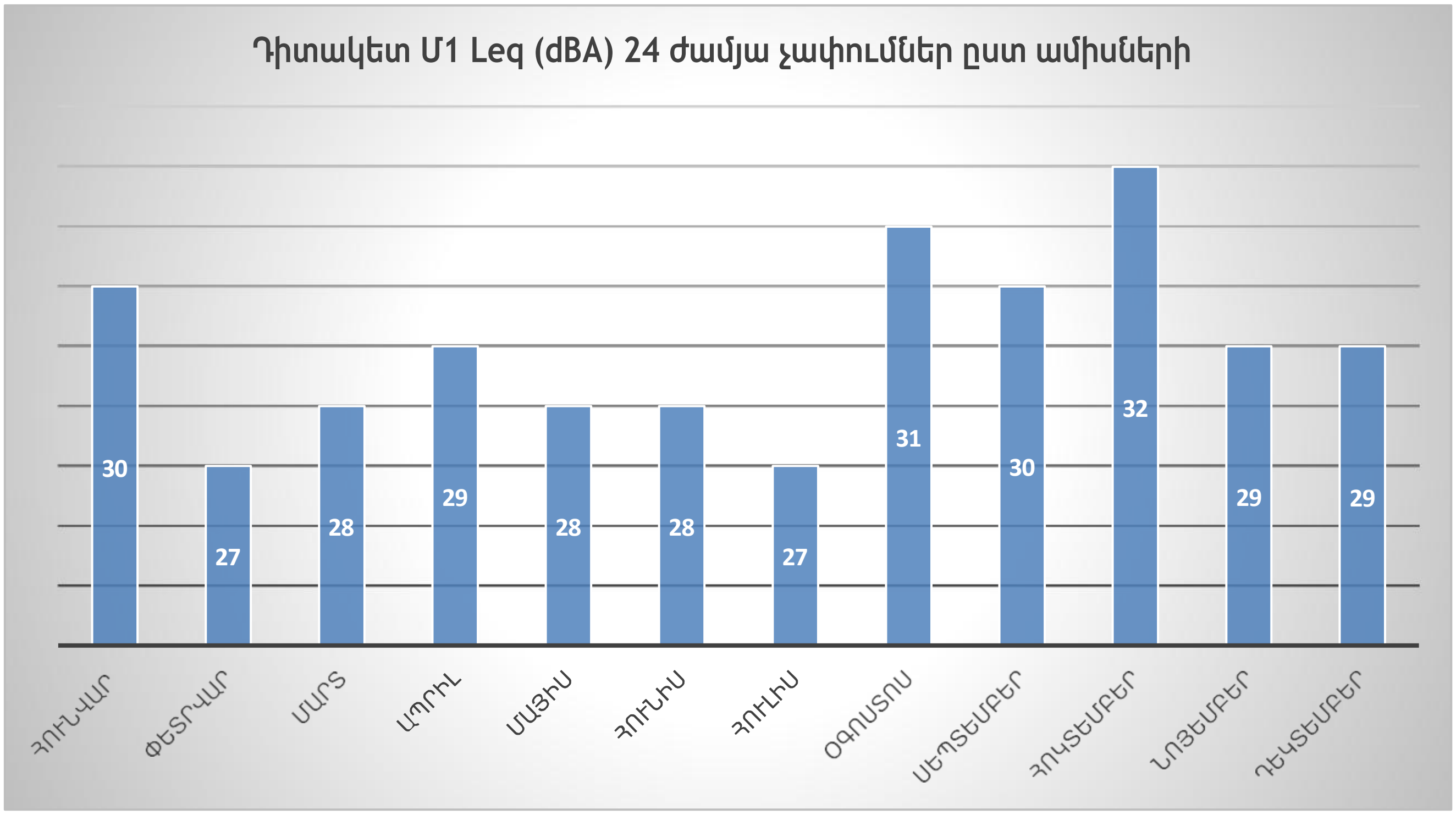
Դիտակետ Մ1 Leq (dBA) 24 ժամյա չափումներ ըստ ամիսների
30
27
28
29
28
28
27
31
30
32
29
29
ՀՈՒՆՎԱՐ
ՓԵՏՐՎԱՐ
ՄԱՐՏ
ԱՊՐԻԼ
ՄԱՅԻՍ
ՀՈՒՆԻՍ
ՀՈՒԼԻՍ
ՕԳՈՍՏՈՍ
ՍԵՊՏԵՄԲԵՐ
ՀՈԿՏԵՄԲԵՐ
ՆՈՅԵՄԲԵՐ
ԴԵԿՏԵՄԲԵՐ

Տեղեկատվությունը ներկայացրեց

____

(գտնվելու և գործունեության իրականացման վայրը, հեռախոսահամարը, կայքը, էլեկտրոնային հասցեն՝ առկայության դեպքում)

Ղեկավար ______________________________________ ____

(պաշտոնը, անունը, ազգանունը) (ստորագրությունը, ամիսը, ամսաթիվը, տարեթիվը)