«ՕՍՏ-ՇԻՆ» ՍՊԸ-ի կողմից ՀՀ Արմավիրի մարզի, Մերձավանի բազալտի հանքավայրի Հյուսիսային տեղամասի հանքարդյունահանման աշխատանքների ընթացքում՝ 2025 թվականին կատարված բնապահպանական մշտադիտարկման արդյունքների ամփոփ տարեկան հաշվետվություն

ՀՀ Արմավիրի մարզի, Մերձավանի բազալտի հանքավայրի Հյուսիսային տեղամասի /26.12.2013թ թիվ ՇԱԹՎ-29/471/ շահագործումն իրականացվում է «ՕՍՏ-ՇԻՆ» ՍՊԸ-ի կողմից, որը 07.05.2013.-ին ստացել է շրջակա միջավայրի վրա ազդեցության փորձաքննության թ դրակա ԲՖ-41 եզրակացությունը: Մերձավանի բազալտի հանքավայրը գտնվում է Համանուն գյուղի տարածքում, Երևան-էջմիածին մայրուղու հյուսիսային մասում, Երևան քաղաքից 14կմ հեռավորության վրա: Մերձավանի բազալտի հանքավայրի Հյուսիսային տեղամասը վարչատնտեսական առումով մտնում է Արմավիրի մարզի մեջ և տեղադրված է մարզի արևմտյան ծայրամասում, Մերձավանի բազալտի հանքավայրի հարավարևելյան տեղամասի հարևանությամբ, վերջինիս հյուսիս-արևելյան մասում: Տեղամասը Երևան քաղաքի, Հաղթանակ, Մերձավան, Արգավանդ, Պտղունք, Մուսալեռ և մյուս հարևան գյուղերի հետ կապված է ասֆալտապատ ճանապարհներով: Մորֆոլոգիական տեսակետից տեղամասն իրենից ներկայացնում է ցածր բլրային տարածք և տեղադրված է 907մ-ից մինչև 903 մ բացարձակ բարձրությունների վրա: Մերձավանի բազալտի հանքավայրի Հյուսիսային տեղամասի տարածքը գործնականում ջրազուրկ է: Հանքավայրից 400–600մ դեպի հարավ-արևմուտք անցնում է ոռոգման ջրանցք:

Կլիման չոր է, խիստ մայրցամաքային, բնորոշվում է սառը ձմեռներով և շոգ ամառներով, ինչպես նաև արևափայլի երկարատևությամբ (տարեկան՝ միջինը 2578 ժամ): Ձմեռը, այս տարածքում, բնութագրվում է չոր, քիչ ձյունոտ և ցուրտ եղանակներով, հունվարին օդի միջին ջերմաստիճանը տատանվում է 8-12^{0}C, կարող է նվազել մինչև -20^{0}C: Գարունը երկարատև է, տաք, խոնավ: Ամառը նույնպես երկարատև է, շոգ, չոր, պարզ եղանակների գերակշռությամբ, օգոստոս ամսին օդի միջին ջերմաստիճանը 28-32^{0}C, կարող է բարձրանալ մինչև 38^{0}C:): Աշունը բնորոշվում է երկարատև չոր, մեղմ և արևոտ եղանակով:

Ընկերության տարածքում 2025թ.-ին իրականացվել են բնապահպանական մշտադիտարկումներ, որոնց արդյունքները ներկայացվում են համաձայն ՀՀ կառավարության 2018թ.-ի փետրվարի 22-ի N191-Ն որոշմամբ սահմանված պլանավորվող մշտադիտարկումների իրականացման պահանջների և մշտադիտարկումների արդյունքների վերաբերյալ հաշվետվությունների ներկայացման կարգի:

1-ը և 2-ը մթնոլորտային օդի աղտոտվածության և աղմուկի դիտակետեր՝

3-ը աղմուկի համար նախատեսված դիտակետ

Կոորդինատները ներկայացված են ARM WGS-84 կոորդինատական համակարգով

Մթնոլորտային օդ	Դիտակետ 1	PM2.5 (միջին 24 ժամ) (մգ/մ3)	Սարքավորումով չափումներ	ամսեկան	Հունվար	0.016
					Փետրվար	0.016
					Մարտ	0.017
					Ապրիլ	0.018
					Մայիս	0.018
					Հունիս	0.021
					Հուլիս	0.021
					Օգոստոս	0.026
					Սեպտեմբեր	0.018
					Հոկտեմբեր	0.022
					Նոյեմբեր	0.019
					Դեկտեմբեր	0.017
Մթնոլորտային օդ	Դիտակետ 1	PM2.5 (առավելագույն միանվագ 24 ժամվա ընթացքում) (մգ/մ3)	Սարքավորումով չափումներ	ամսեկան	Հունվար	0.024
					Փետրվար	0.037
					Մարտ	0.04
					Ապրիլ	0.043
					Մայիս	0.045
					Հունիս	0.093
					Հուլիս	0.097
					Օգոստոս	0.115
					Սեպտեմբեր	0.088
					Հոկտեմբեր	0.083
					Նոյեմբեր	0.043
					Դեկտեմբեր	0.078
Մթնոլորտային օդ	Դիտակետ 1	PM10 (միջին 24 ժամ) (մգ/մ3)	Սարքավորումով չափումներ	ամսեկան	Հունվար	0.028
					Փետրվար	0.032
					Մարտ	0.034
					Ապրիլ	0.034
					Մայիս	0.03

					Հունիս	0.032
					Հուլիս	0.032
					Օգոստոս	0.039
					Սեպտեմբեր	0.023
					Հոկտեմբեր	0.028
					Նոյեմբեր	0.019
					Դեկտեմբեր	0.025
Մթնոլորտային օդ	Դիտակետ 1	PM 10 (առավելագույն միանվագ 24 ժամվա ընթացքում) (մգ/մ3)	Սարքավորումով չափումներ	ամսեկան	Հունվար	0.04
					Փետրվար	0.055
					Մարտ	0.089
					Ապրիլ	0.078
					Մայիս	0.085
					Հունիս	0.124
					Հուլիս	0.111
					Օգոստոս	0.101
					Սեպտեմբեր	0.123
					Հոկտեմբեր	0.148
					Նոյեմբեր	0.106
					Դեկտեմբեր	0.027
Մթնոլորտային օդ	Դիտակետ 2	PM2.5 (միջին 24 ժամ) (մգ/մ3)	Սարքավորումով չափումներ	ամսեկան	Հունվար	0.015
					Փետրվար	0.015
					Մարտ	0.016
					Ապրիլ	0.029
					Մայիս	0.016
					Հունիս	0.015
					Հուլիս	0.02
					Օգոստոս	0.031
					Սեպտեմբեր	0.033
					Հոկտեմբեր	0.027
					Նոյեմբեր	0.025
					Դեկտեմբեր	0.018

Մթնոլորտային օդ	Դիտակետ 2	PM2.5 (առավելագույն միանվագ 24 ժամվա ընթացքում) (մգ/մ3)	Սարքավորումով չափումներ	ամսեկան	Հունվար	0.022
					Փետրվար	0.025
					Մարտ	0.03
					Ապրիլ	0.04
					Մայիս	0.049
					Հունիս	0.093
					Հուլիս	0.115
					Օգոստոս	0.119
					Սեպտեմբեր	0.118
					Հոկտեմբեր	0.123
					Նոյեմբեր	0.079
					Դեկտեմբեր	0.08
Մթնոլորտային օդ	Դիտակետ 2	PM10 (միջին 24 ժամ) (մգ/մ3)	Սարքավորումով չափումներ	ամսեկան	Հունվար	0.02
					Փետրվար	0.024
					Մարտ	0.032
					Ապրիլ	0.032
					Մայիս	0.045
					Հունիս	0.027
					Հուլիս	0.029
					Օգոստոս	0.033
					Սեպտեմբեր	0.043
					Հոկտեմբեր	0.033
					Նոյեմբեր	0.024
					Դեկտեմբեր	0.019
Մթնոլորտային օդ	Դիտակետ 2	PM 10 (առավելագույն միանվագ 24 ժամվա ընթացքում) (մգ/մ3)	Սարքավորումով չափումներ	ամսեկան	Հունվար	0.03
					Փետրվար	0.065
					Մարտ	0.08
					Ապրիլ	0.075
					Մայիս	0.088
					Հունիս	0.122
					Հուլիս	0.098

					Օգոստոս	0.089
					Սեպտեմբեր	0.082
					Հոկտեմբեր	0.136
					Նոյեմբեր	0.101
					Դեկտեմբեր	0.055
Աղմուկ	Դիտակետ 3	Leq (dBA) 24 ժամյա չափում	Սարքավորումով չափումներ	ամսեկան	Հունվար	30
					Փետրվար	29
					Մարտ	30
					Ապրիլ	29
					Մայիս	27
					Հունիս	28
					Հուլիս	30
					Օգոստոս	29
					Սեպտեմբեր	28
					Հոկտեմբեր	30
					Նոյեմբեր	30
					Դեկտեմբեր	29

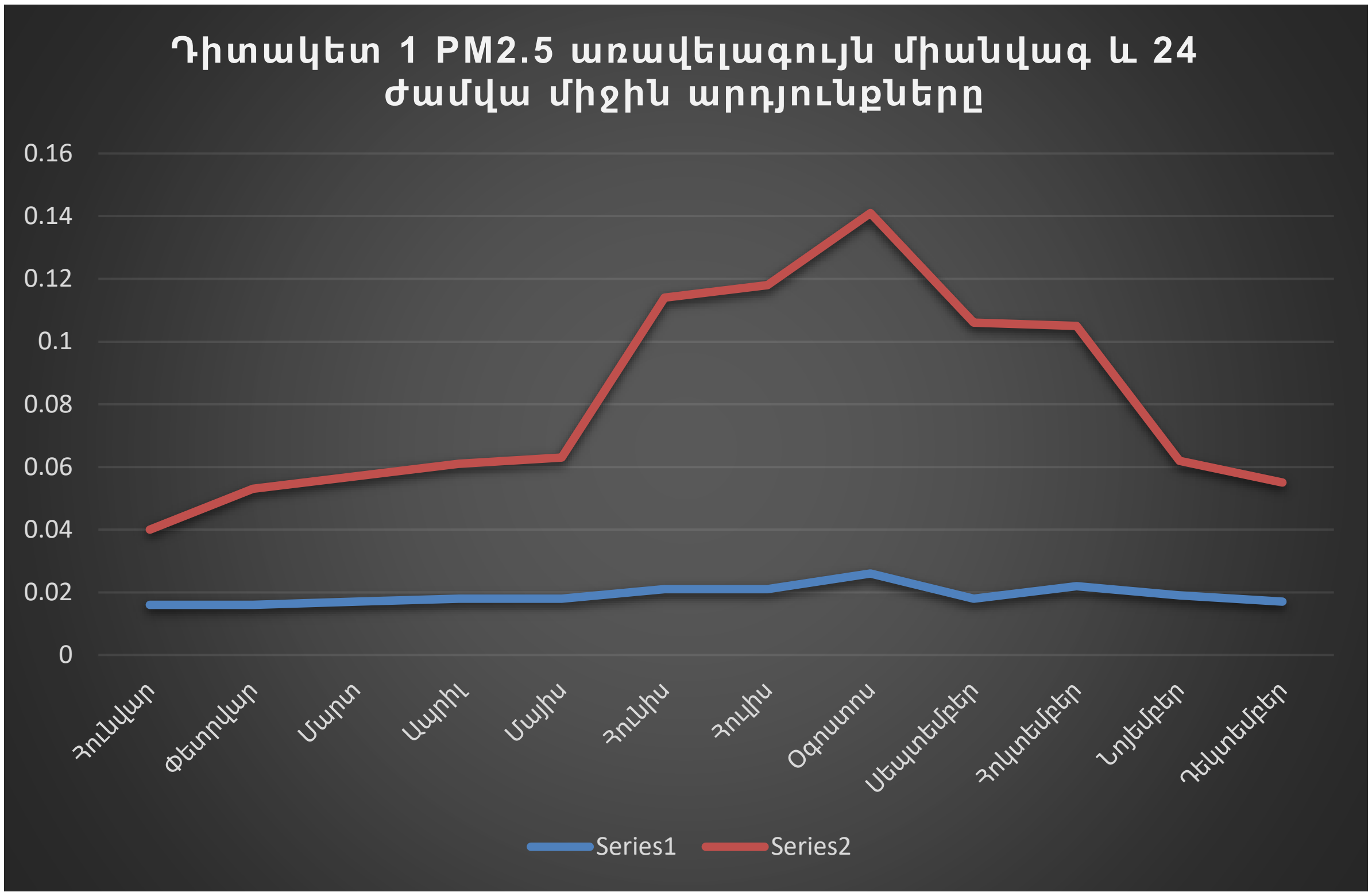
Դիտակետ 1 PM2.5 առավելագույն միանվագ և 24 ժամվա միջին արդյունքները
0.16
0.14
0.12
0.1
0.08
0.06
0.04
0.02
0
Հունվար
Փետրվար
Մարտ
Ապրիլ
Մայիս
Հունիս
Հուլիս
Օգոստոս
Սեպտեմբեր
Հոկտեմբեր
Նոյեմբեր
Դեկտեմբեր
Series1
Series2

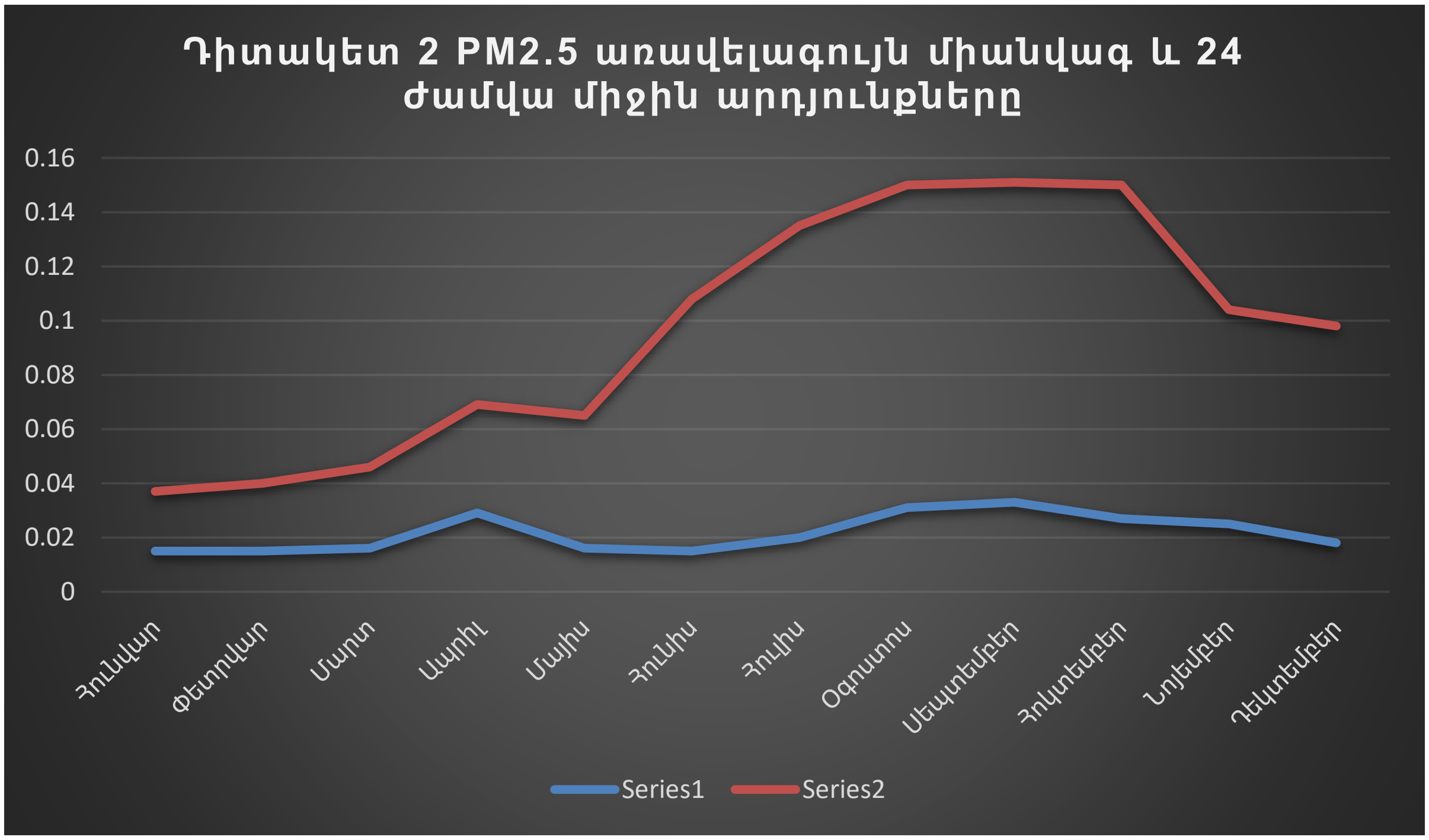
Դիտակետ 2 PM2.5 առավելագույն միանվագ և 24 ժամվա միջին արդյունքները
0.16
0.14
0.12
0.1
0.08
0.06
0.04
0.02
0
Հունվար
Փետրվար
Մարտ
Ապրիլ
Մայիս
Հունիս
Հուլիս
Օգոստոս
Սեպտեմբեր
Հոկտեմբեր
Նոյեմբեր
Դեկտեմբեր
Series1
Series2

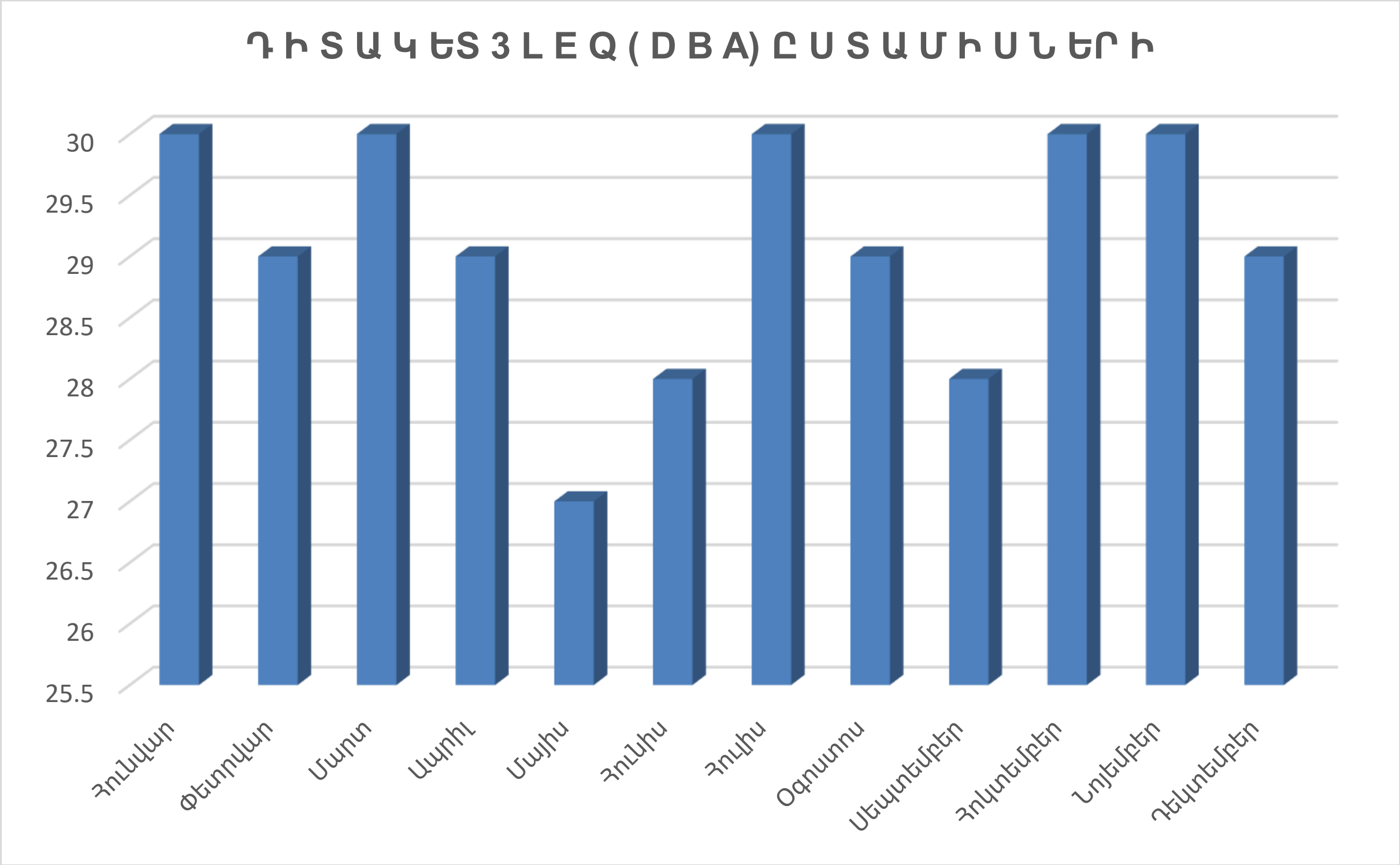
ԴԻՏԱԿԵՏ 3 LEQ (DBA) ԸՍՏ ԱՄԻՍՆԵՐԻ
30
29.5
29
28.5
28
27.5
27
26.5
26
25.5
Հունվար
Փետրվար
Մարտ
Ապրիլ
Մայիս
Հունիս
Հուլիս
Օգոստոս
Սեպտեմբեր
Հոկտեմբեր
Նոյեմբեր
Դեկտեմբեր

Տեղեկատվությունը ներկայացրեց

____

(գտնվելու և գործունեության իրականացման վայրը, հեռախոսահամարը, կայքը, էլեկտրոնային հասցեն՝ առկայության դեպքում)

Ղեկավար ______________________________ ____________________________________

(պաշտոնը, անունը, ազգանունը) (ստորագրությունը, ամիսը, ամսաթիվը, տարեթիվը)